


# B steht für Banane

Unterrichtsplan und Aktivitäten



# Lernziele

- Ich weiß, dass Bananen in heißen Ländern angebaut werden.
- Ich weiß, dass die Entscheidung für FAIRTRADE-Bananen das Leben der Bäuerinnen und Bauern positiv verändern können.
- Ich kann den Weg einer Banane nachspielen.


## Unser Angebot



Weltkarte für Klimaschützer\*innen



PowerPoint-Präsentation



Bananen-Fotopaket

## Schlüsselbegriffe

**Bauer / Bäuerin**

**Transport**

**Land**

**Äquator**

**reif**

**gepflückt**

**gewaschen**

**kontrolliert**

**Reiseziel**

# Anmerkungen für Lehrer\*innen

## Schneller Einstieg in das Thema

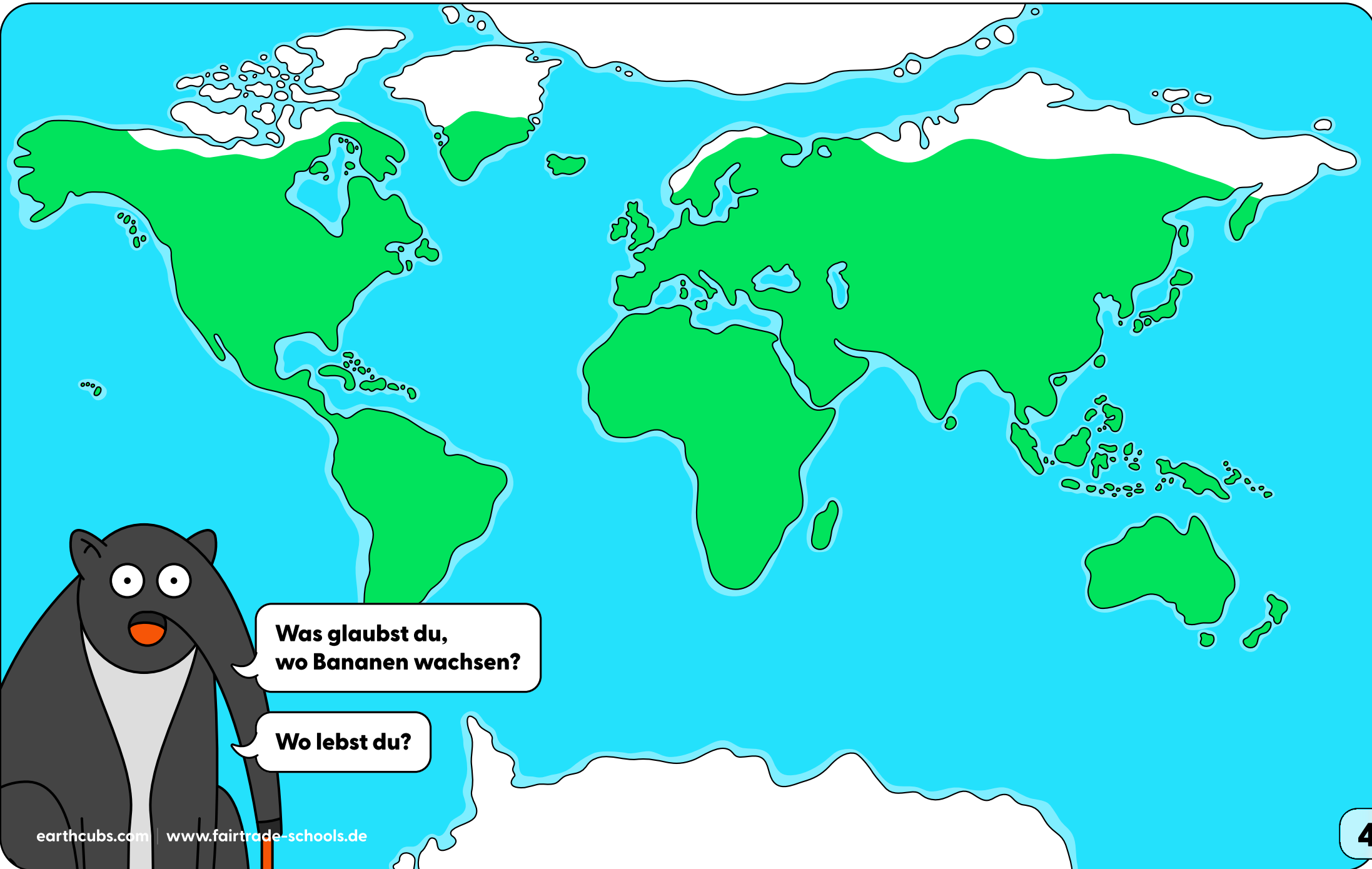
- Diskutiere, was die Kinder bisher gelernt haben.
- Zeige den Kindern eine echte Banane.
- Stelle Fragen und schreibe die Antworten der Kinder an die Tafel oder auf ein großes Blatt Papier.
- Was wisst ihr bereits über Bananen?
- Was wollt ihr wissen?
- Wer isst Bananen?



## Unterricht – Schritt für Schritt

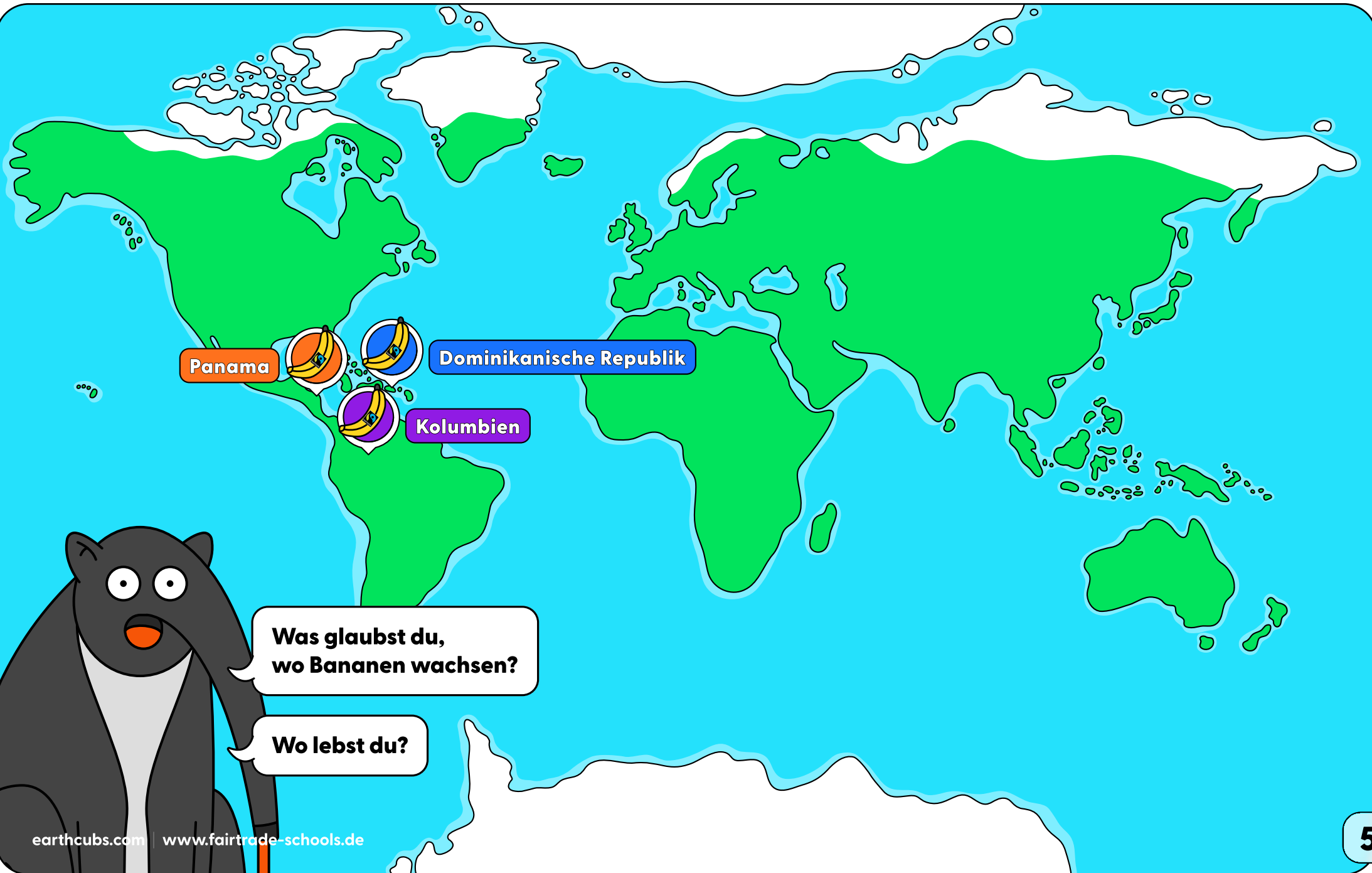
- 1 Verwende die Weltkarte für Klimaschützer und Klimaschützerinnen.
- 2 Verteile Sticker oder Post-its. Bitte die Kinder, ein Post-it/Sticker auf die Weltkarte zu kleben und zu erraten, woher die Bananen kommen. Zeige die Antworten danach.  
**Bananen werden in heißen Klimazonen angebaut. Sie werden in vielen Ländern des Globalen Südens angebaut. Die meisten FAIRTRADE-Bananen kommen aus Lateinamerika und der Karibik!**
- 3 Schaut euch an, wo überall FAIRTRADE-Bananen angebaut werden. Was fällt euch auf?
- 4 Verwende die Präsentation "Die Reise einer Banane". Lest die Folien.
- 5 Bitte die Kinder, sich für jedes Bild eine Tätigkeit auszudenken. z.B. auf den Baum klettern, den LKW beladen und die Bananenpflanzen gießen.
- 6 Wählt Freiwillige aus, die das Bild pantomimisch nachspielen oder macht es gemeinsam in der Klasse.

# Weltkarte





# Weltkarte







# Die Reise einer Banane

Von der Staude bis zum Supermarkt



Hallo Kinder! Mein Name ist Antonio, der  
Ameisenbär. Ich liebe Ameisen!  
Ich liebe auch Ameisen mit Bananen.



Was ich mich immer schon gefragt habe ...  
Wie kommen die Bananen in den  
Supermarkt? Wollen wir es gemeinsam  
herausfinden? Lasst uns die Welt entdecken!



Diese Bananen sind etwas ganz Besonderes. Wenn du dieses Zeichen siehst, bedeutet es, dass diese Banane FAIRTRADE-zertifiziert ist.

### **FAIRTRADE ist wichtig.**

Das FAIRTRADE-Siegel bedeutet, dass die Bäuerinnen und Bauern, die die Bananen angebaut haben, für ihre harte Arbeit fair bezahlt werden.

Es ist wichtig, dass die Bäuerinnen und Bauern genug Geld erhalten, um die Dinge zu kaufen, die sie brauchen – wie Lebensmittel, Medikamente und Kleidung.







Beginnen wir am Anfang der Geschichte.  
Hier ist die Banane an der Staude.  
Die Bäuerinnen und Bauern helfen den Bananen.  
Sie geben ihnen Wasser.  
Sie halten die Schädlinge fern!





Die Bananen werden kontrolliert und gewaschen.  
Die Bananen werden in Kisten verpackt.  
Ein Lastwagen bringt sie zum Schiff.






Sie reisen über das Meer zu ihrem Zielland.  
Wenn sie ankommen, werden sie in einen  
Raum gebracht, damit sie gelb werden.





Dann werden sie wieder in einen Lastwagen gepackt und fahren zum Supermarkt! Sie werden aus den Kisten genommen. Die Bananen werden in den Regalen des Supermarkts platziert!





Wollt ihr einmal Bananen  
mit Ameisen probiert?  
Das ist mein Lieblingessen!

# Bananenfarm

Indoor-Aktivität



Baue eine kleine Bananenfarm in einem Gefäß nach.



**Das Gefäß zur Hälfte mit Sand und zur Hälfte mit Erde füllen.**



**Bananenbäume mit Eisstielen oder Holzstäbchen bauen. Das grüne Papier mit einer Schere einrollen und mit Klebeband am Stab befestigen.**



**Die Bananenbäume in die Erde pflanzen. Dann das blaue Papier falten und Glasperlen rundherum legen. So entsteht die Wasserstelle.**



**Fügt Spielfiguren hinzu. Schaut nun auf eure Farm und kümmert euch darum, dass es genug Sonne und Wasser gibt!**

# Nachspielen mit Antonio

Indoor-Aktivität



Wählt eine Bildkarte aus der Bananenreise und spielt sie nach!



**Ernte der Bananen**



**Im Geschäft auswählen**



**Transport der Bananen**



**Bananen waschen**

Könnt ihr die  
Karten in  
die richtige  
Reihenfolge  
bringen?





# Bananen-Suchspiel

Wie viele Bananen mit  
FAIRTRADE-Siegel kannst du finden?



earth  
cubs





# Bananenhände

Indoor-Aktivität



Mach aus Spielknete eine Bananenhand.

Aus wie vielen Bananen besteht deine Bananenhand?






# Das FAIRTRADE-Geschäft des superlangsamen Faultiers

Indoor-Aktivität




Willkommen im Geschäft des  
superlangsamen Faultiers.

Das superlangsame Faultier verkauft  
FAIRTRADE-Bananen. Verwende Kartons,  
Taschen, ein Telefon, einen Bestellblock,  
Preislisten, Kasse und Geld. Du kannst  
Stofftiere als Kundschaft verwenden.






Achte darauf, dass du fair bezahlst!



Order Pad		
Item	Quantity	Price
	3	60p
	1	£2
	1	£10

Bestellformular

Produkt	Menge	Preis
		
		
		

# Zusammenfassung

Fasse die Reise der FAIRTRADE-Bananen zusammen.

- Zeige den Kindern einige der Bilder von vorhin.
- Erinnern sie sich an die Aktivitäten?
- Was ist FAIRTRADE?
- Warum ist FAIRTRADE wichtig?
- Warum sollten sich alle dafür interessieren?





# Das Klima, FAIRTRADE und du

## FAIRTRADE-Thementag

Kindern verstehen helfen,  
wofür FAIRTRADE steht.  
Kann auch als Präsentation  
gezeigt werden.



# Unterrichtsvorbereitung und Lernziele

- Verstehen, was FAIRTRADE bedeutet.
- Verstehen, dass die Entscheidung für FAIRTRADE einen Unterschied für die Kleinbauernfamilien und Beschäftigten im Globalen Süden und den Planeten, den wir uns alle teilen, bedeutet.

## Was du brauchst



Whiteboard oder Tafel



Diese Präsentation: „Das Klima, FAIRTRADE und du“



Die Bilder „fröhliches Gesicht“ und „trauriges Gesicht“, ausgedruckt und ausgeschnitten.



FAIRTRADE-Logos oder Sticker, ausgedruckt und ausgeschnitten

## Schlüsselbegriffe

fair

gleich

gleichwertig

Bezahlung

Arbeit

FAIRTRADE

Produkt

kaufen

verkaufen

Planet

# Hintergrundinformation

Wenn du dich für FAIRTRADE-Produkte entscheidest, macht das für Kleinbauernfamilien und Beschäftigte im Globalen Süden und für den Planeten, den wir uns alle teilen, einen Unterschied.

- Wenn die Bäuerinnen und Bauern nicht genug Geld bekommen, können sie nicht die Dinge kaufen, die sie brauchen – wie Lebensmittel, Medikamente oder Kleidung.
- Oder sie müssen schwierige Entscheidungen treffen. Sollen sie Lebensmittel oder Medikamente kaufen? Kleidung oder Saatgut?
- Sie brauchen Geld, um ihre Familien zu versorgen und ihre Felder vor der Klimakrise zu schützen.
- Sich für FAIRTRADE zu entscheiden, macht einen Unterschied für das Leben der Bäuerinnen, Bauern und Beschäftigten und für den Planeten, den wir uns alle teilen.



# Anmerkungen für Lehrer\*innen

## Folie 4: Zeit, aktiv zu werden!

- Wenn möglich, gib den Kindern z.B. zusätzliche Spielzeit oder nicht und warte die Reaktionen der Kinder bezüglich dieser Entscheidungen ab.
- Sprich mit den Kindern über Fairness.
- Teile die Klasse oder die Gruppe in zwei Hälften. Gib der einen Gruppe die Nummer **1** und der anderen die Nummer **2**.
- **Gruppe 1:** bekommt 5 Minuten extra Spielzeit, mehr Zeit zum Auswählen, mehr Zeit zum Spielen oder einen Sticker.
- **Gruppe 2:** Sag, dass es keine zusätzliche Spielzeit, keine Zeit zur Auswahl oder keine Sticker gibt.
- Wie hat sich die Gruppe 2 gefühlt, als die Kinder der anderen Gruppe einen Sticker bekommen haben?
- Wie hat sich die Gruppe 1 gefühlt als die andere Gruppe nichts bekommen hat?

## Folie 8-13: Drei Geschichten von Bäuerinnen und Bauern



- Teile die Bilder „fröhliches Gesicht“ und „trauriges Gesicht“ aus.
- Wenn die Kinder in der Geschichte etwas hören, das fair oder unfair ist, sollen sie mit der Gruppe das „fröhliche“ oder das „traurige Gesicht“ teilen.
- Sprich dann über die Gesichter und Gefühle.
- Wenn du den Thementag mit einer größeren Gruppe durchführst, hänge die zwei Gesichter gut sichtbar auf und bitte die Kinder, auf das jeweilige Bild zu zeigen, das ihrer Empfindung entspricht.





# FAIRTRADE

Was FAIRTRADE bedeutet und welchen Unterschied FAIRTRADE für Bäuerinnen, Bauern und Beschäftigte und den Planeten, den wir uns alle teilen, macht.



# Ihr seid alle Klimaschützer\*innen!

Ihr schützt den Planeten, indem ihr etwas über die Welt lernt.

Heute bekommt ihr etwas Hilfe dabei.

Das ist Antonio der Ameisenbär.


Er wird mit euch über FAIRTRADE sprechen – was das bedeutet und wie es unserem Planeten hilft.

Ihr werdet nun verschiedene Geschichten über Bäuerinnen und Bauern hören, die an ganz unterschiedlichen Orten der Welt leben.

Antonio the armadillo is a cartoon character with a grey body, large white eyes with black pupils, and a small pink nose. He is peeking out from behind a green bush. A speech bubble above him says "Hallo Kinder!".

Hallo Kinder!






Mein Name ist Antonio, der Ameisenbär.  
Ich werde euch helfen, etwas über FAIRTRADE zu lernen.  
Habt ihr eine Idee, was das ist?



# Zeit, aktiv zu werden!






Was bedeutet **fair**?



**Fair** bedeutet, dass alle gleich behandelt werden  
oder gleich viel bekommen.

Jeder Mensch lebt ein anderes Leben.

Alle sollten genügend zu essen, Wasser zu trinken  
und ein Dach über dem Kopf haben sowie Hilfe,  
wenn man krank wird.



Manche Menschen bekommen nicht genügend Wasser,  
Lebensmittel und Medikamente und haben keine Unterkunft.  
Das ist unfair.

Wir wollen jetzt einige Bäuerinnen und Bauern  
kennenlernen und ihre Geschichten hören.



# Die Geschichte von Therese




- Therese ist eine Kakaobäuerin.
- Als Therese ein kleines Mädchen war, träumte sie davon, zur Schule zu gehen.
- Ihre Familie wurde nicht fair für ihren Kakao bezahlt.
- Therese konnte darum nicht zur Schule gehen.

**Was denkt ihr über diese Geschichte?  
Ist sie fair oder unfair?  
Zeigt euer fröhliches oder trauriges Gesicht.**



# Die Geschichte von Sidie



- Sidie ist ein Kakaobauer.
- Schlechtes Wetter zerstört seine Kakaopflanzen.
- Seine Kakaoschoten werden schwarz und er kann sie nicht verkaufen.
- Manchmal hat Sidie nicht genügend Geld, um Lebensmittel zu kaufen.



**Was denkt ihr über diese Geschichte?  
Ist sie fair oder unfair?  
Zeigt euer fröhliches oder trauriges Gesicht.**

# Die Geschichte von Frau Athram



- Frau Athram baut Baumwolle an.
- Die Baumwolle wird für die Herstellung von FAIRTRADE-Schuluniformen verwendet.
- Frau Athram bekommt einen fairen Preis für ihre Baumwolle.
- Einen Teil des Geldes verwendet sie, um ihre Felder vor den veränderten Wetterbedingungen zu schützen.



**Was denkt ihr über diese Geschichte?**  
**Ist sie fair oder unfair?**  
**Zeigt euer fröhliches oder trauriges Gesicht.**



**Jetzt ist Therese eine FAIRTRADE-Bäuerin.  
Sie hat genug Geld, um ihre Kinder zur  
Schule zu schicken!**



**Jetzt ist Sidie ein FAIRTRADE-Bauer.  
Er hat gelernt, seine Felder vor den veränderten  
Wetterbedingungen zu schützen.**



## **FAIRTRADE ist fair.**

Sich für FAIRTRADE zu entscheiden bedeutet, dass die Bäuerinnen und Bauern genug Geld haben, um die Dinge zu kaufen, die sie brauchen.

Die Bäuerinnen und Bauern können ihre Familien und Farmen vor den veränderten Wetterbedingungen schützen.






## Bildnachweise



- Vielen Dank an Chris Terry für die Fotos von Therese.
- Vielen Dank an Dominique Fofanah und Trading Visions für die Fotos von Sidie.
- Vielen Dank an den Anbieter von FAIRTRADE-Schuluniformen, Koolskools, für die Fotos und die Geschichte von Frau Athram.


# Fröhliches Gesicht

Zum Ausschneiden ✂



# Trauriges Gesicht

Zum Ausschneiden ✂







**FAIRTRADE**





# FAIRTRADE Aktivitätenpaket



## Woher kommt dein Essen?


Schneide die Lebensmittel auf dem Arbeitsblatt aus.  
Kannst du sie zu der dazu passenden Pflanze kleben?



Erbsen



Orangen





# Zum Ausschneiden

Tiere des Regenwalds zum Ausschneiden ✂



Antonio, der Ameisenbär

Rätsel-Papagei




Wörter-Jaguar

Superlangsames  
Faultier



Frosch




Tapir




# Zum Ausschneiden

FAIRTRADE-Bilder zum Ausschneiden ✂



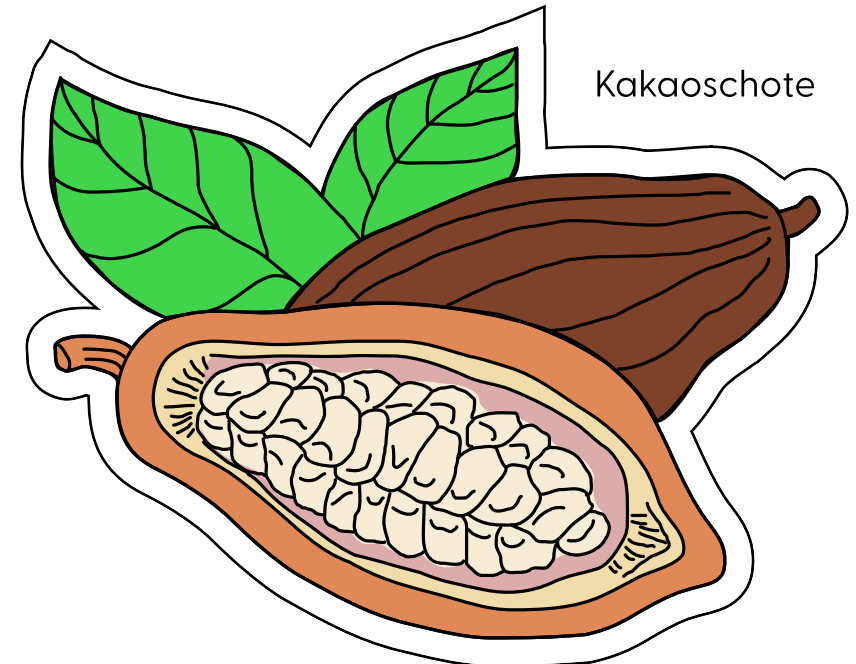
Baumwolle



Bananen



Schokoladentafel




Kakaoschote

# Bringe Farbe in den Regenwald!



# Kakaoschoten

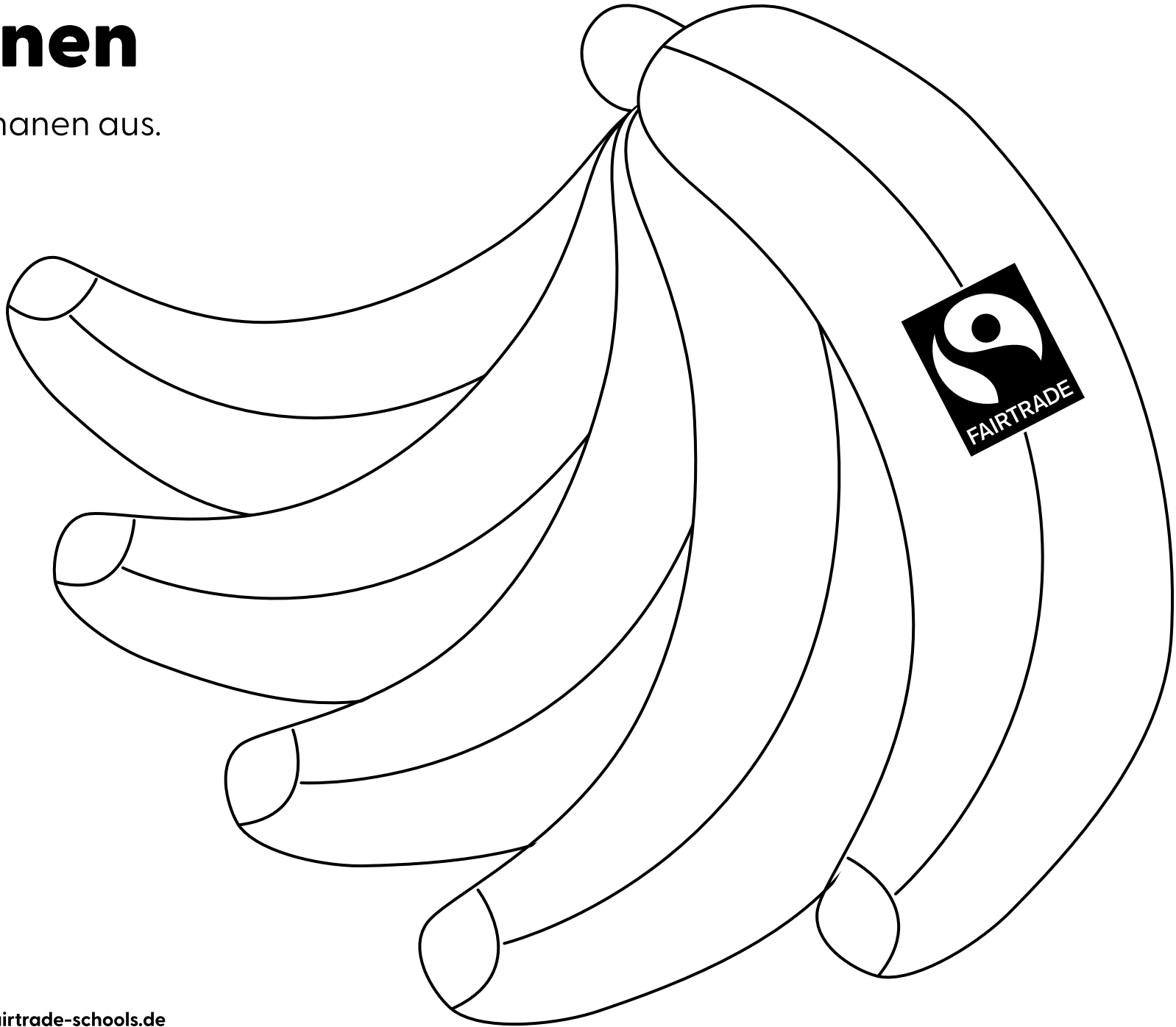
Male die Kakaoschoten aus.





# Bananen

Male die Bananen aus.



# Woher kommt dein Essen?

Schneide die Lebensmittel auf dem Arbeitsblatt aus.  
Kannst du sie zu der dazu passenden Pflanze kleben?





**Kakaobaum**



**Bananenstaude**



**Zuckerrohrpflanze**



**Orangenbaum**





**FAIRTRADE**





# FAIRTRADE-Fotopaket







**Der Kakaobauer Sidie**





**FAIRTRADE-Schokolade**





**FAIRTRADE-Kaffee**





**FAIRTRADE-Kleidung**





**FAIRTRADE-Orangen**



**FAIRTRADE-Gold**






**FAIRTRADE-Rosen**



# Bananen-Fotopak







## Bananenfarm





## Abschneiden der Bananen von der Staude





**Abdecken mit Plastiksäcken zum Schutz vor Insekten**





**Vom Feld zur Packstation**





**Ankunft in der Packstation**





**In der Packstation**





**Zerteilen in kleinere Einheiten, die man Bananenhände nennt**





**Pflanzensaft von den geschnittenen Bananen abwaschen**





**Ein Bananenkarton wird gefaltet**





**Ein Bananenkarton**





## **Verschiffung der Bananen**





## Eine Bananen-Reiferei in Europa





## Beschriften der Bananen





## Bananen im Supermarkt



# Kakao-Fotopaket





**Kakaoschote**





## Ernte der Kakaoschote





## Aufbrechen der Kakaoschote





**Herausholen der Kakaobohnen**





**Weiß, klebrige Kakaobohnen**





**Kakaobohnen trocknen**





**Getrocknete Bohnen in Säcke füllen**





**Kakaobohnen zum Lagerhaus transportieren**





## Lagerhaus für Kakaobohnen





**Kakaobohnen verkaufen**




## Bildnachweise



- 2: Dominique Fofanah
- 3-6: N/A
- 7: Selina Pfruener
- 8: James Robinson
- 9: N/A
- 10-22: Eduardo Martino
- 24-34: Vielen Dank an Dominique Fofanah und Trading Visions für die Kakaobilder in dieser Publikation.

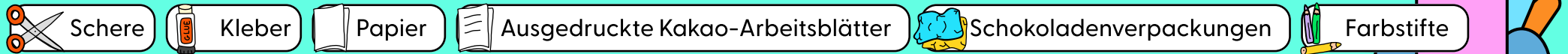


# K steht für Kakao



# FAIRTRADE-Fotocollage

Viel Spaß bei der Gestaltung einer Fotocollage!



**Wähle deine Kakao-Bilder aus. Gestalte eine Collage.**




**Lege die Kakao-Bilder nebeneinander und ordne sie an. Klebe sie an ihren Platz.**



**Klebe die Schokoladenverpackungen fest.**



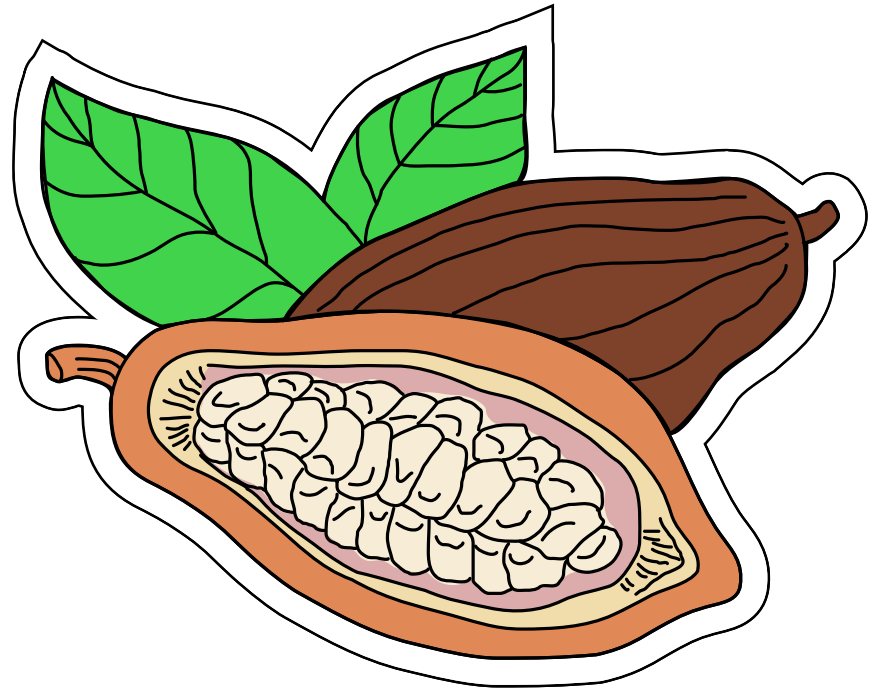




**Zum Schluss noch Papageien hinzufügen. Fertig!**











# FAIRTRADE-Bilderbuch

Mach ein FAIRTRADE-Bilderbuch über Schokolade.



**1**




**Mach ein FAIRTRADE-Bilderbuch über Schokolade.**

**2**










**Erinnere dich an den Weg von den Kakaoschoten bis zum Verkauf des Kakaos. Verwende die Bilder als Hilfe.**

**3**



**Erzähle die Reise der Kakaobohnen mithilfe von Bildern. Beziehe Antonio, den Ameisenbären, in deine Geschichte ein.**

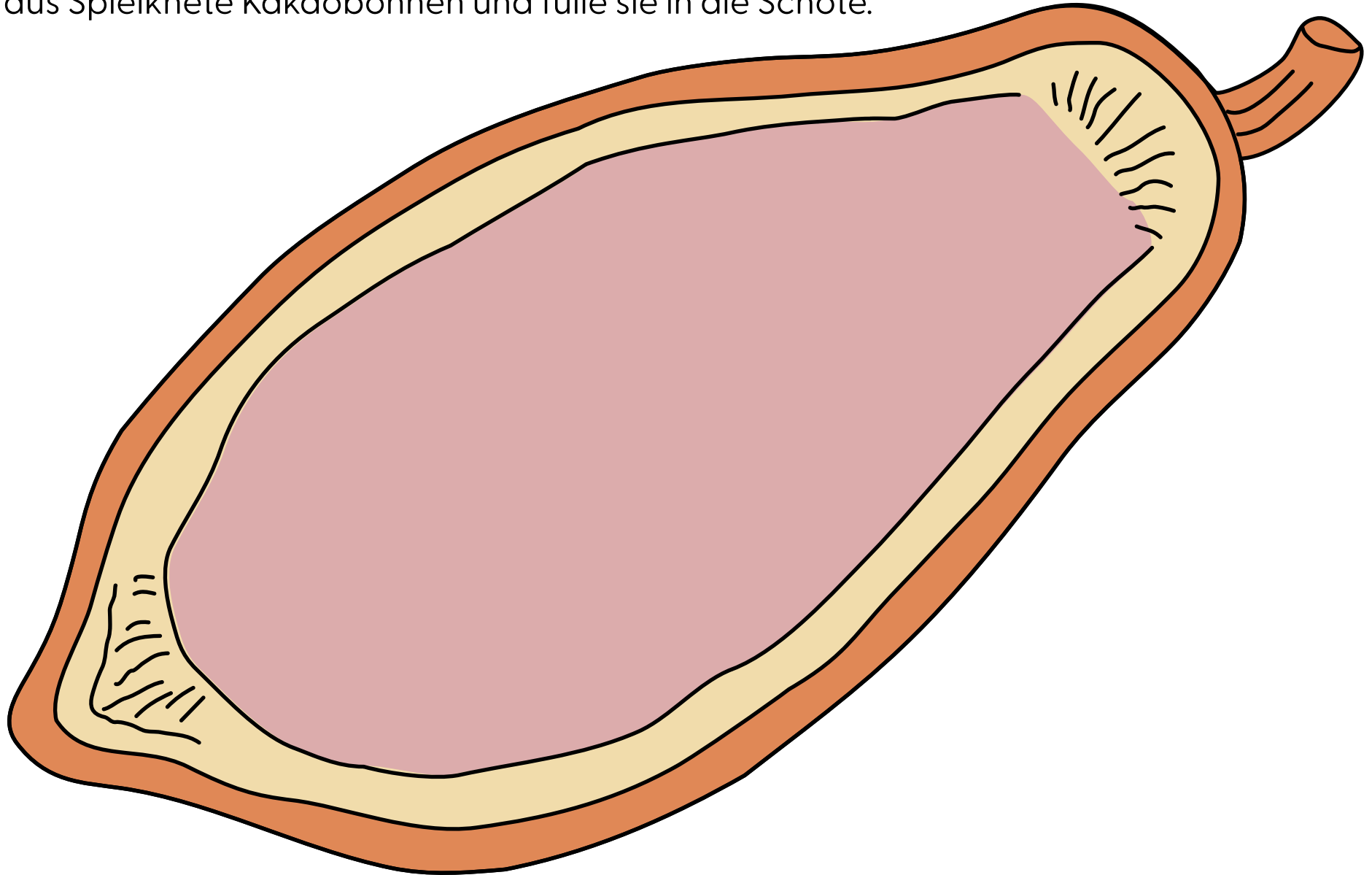






# Fülle die Schote mit Kakaobohnen

Forme aus Spielknete Kakaobohnen und fülle sie in die Schote.



# Bastle eine Kakao-Baumschule

Kannst du deine eigene Kakao-Baumschule wie im Bildbeispiel gestalten?





# Bastle eine Kakao-Baumschule

Pflanze Babykakaopflanzen in deiner Baumschule.

Eisstiele Behälter Roter Ton oder Spielknete Stöcke Grünes Papier Schere



1



**Bereite die Dinge  
vor, die du  
benötigst.**

2



**Fülle die Behälter  
mit Erde.**

3



**Gestalte die  
Spielemente und  
forme die  
Kakaosamen,  
indem du den Ton  
zu einer Kugel  
rollst.**

4



**Bastle einen kleinen  
Spross, indem du  
grüne Blätter auf  
einen Stock klebst.**



FAIRTRADE



**Woher kommt  
der Kaffee?**





**Kommt der Kaffee aus dem Geschäft?**

**Kommt der Kaffee aus einer Maschine?**



**Lies diesen Comic und  
setz dich dazu ins Freie!**

**Kaffee ist ein Heißgetränk,  
das in vielen Ländern serviert wird.**

**Woher kommt der Kaffee?  
Ich mag meinen Kaffee  
mit einem Schokokeks!**



**Kaffee wird aus den Früchten einer großen, buschigen Pflanze gewonnen - der Kaffeepflanze.**



**Diese Pflanze wächst in Afrika, Asien, Südamerika und Zentralamerika.**



**Nach etwa vier Jahren beginnen  
an den Zweigen einer Kaffeepflanze  
schöne, weiße Blüten zu wachsen.**







**Einige Wochen später  
entstehen aus den Blüten  
der Kaffeepflanze Früchte –  
die Kaffeekirschen!**







**Die Kaffeekirschen werden von Bäuerinnen und Bauern gepflückt, wenn sie reif sind.**





**Kaffseekirschen sind reif, sobald sie eine schöne, rote Farbe bekommen.**



**Wenn die Kaffseekirschen zum richtigen Zeitpunkt geerntet werden, kann daraus köstlicher Kaffee gemacht werden.**





**Im Inneren der Kirschen sind zwei Bohnen.  
Damit sie dunkelbraun werden,  
röstet man sie.**





**Bis bald, Leute!  
Zeit für eine Kaffeepause.**






**earthcubs.com**

©Earth Cubs. Alle Rechte vorbehalten



# Das Klima, FAIRTRADE und du


**Triff einen  
FAIRTRADE-Bauern**





**Das ist Sidie.**

**Er ist ein  
Kakaobauer aus  
Sierra Leone in  
Westafrika.**





**Sidie baut Kakao an.**

**Schokolade wird  
aus Kakaobohnen  
hergestellt!**





**Sidie pflückt mit  
seiner Familie  
die Kakaoschoten von  
den Kakaobäumen.**



**Die Bohnen im Inneren  
der Schote sind sehr wichtig.**




**Sidie verkauft die Bohnen,  
die später zu Schokolade  
verarbeitet werden.**



**FAIRTRADE** sorgt dafür, dass Bäuerinnen und Bauern wie Sidie für ihre harte Arbeit einen fairen Lohn erhalten.





**Das Wetter verändert sich.  
Manchmal regnet es zu viel und  
manchmal regnet es gar nicht.  
Das ist der Klimawandel.**





**Die Veränderung des Wetters kann die Kakaobäume zerstören.**

**Wenn die Schoten außen schwarz werden, können die Kakaobohnen nicht mehr verkauft werden.**



**Weniger Kakaobohnen bedeuten weniger Geld.**



**FAIRTRADE sorgt dafür, dass Bäuerinnen und Bauern fair bezahlt werden.**



**So können sie für ihre Familien und Kakaobäume sorgen.**



**Die Entscheidung für  
FAIRTRADE macht  
einen Unterschied für  
das Leben der  
Kleinbauernfamilien  
und für den Planeten,  
den wir uns alle teilen.**

